



ТЕРРИТОРИАЛЬНЫЙ ОРГАН ФЕДЕРАЛЬНОЙ СЛУЖБЫ  
ГОСУДАРСТВЕННОЙ СТАТИСТИКИ  
ПО РОСТОВСКОЙ ОБЛАСТИ

# Основные показатели социально-экономического положения Ростовской области



январь - октябрь 2023 года



ФЕДЕРАЛЬНАЯ СЛУЖБА  
ГОСУДАРСТВЕННОЙ СТАТИСТИКИ

# Основные показатели социально-экономического положения

Ростовская область

январь - октябрь 2023 года

- 01 Индексы промышленного производства
- 02 Сельское хозяйство
- 03 Строительство
- 04 Деятельность автомобильного транспорта
- 05 Оборот розничной торговли и общественного питания
- 06 Объем платных услуг населению
- 07 Индексы цен и тарифов
- 08 Индексы цен
- 09 Оборот организаций
- 10 Финансы организаций
- 11 Среднемесячная номинальная начисленная заработная плата
- 12 Просроченная задолженность по заработной плате
- 13 Занятость и безработица





# ИНДЕКСЫ ПРОМЫШЛЕННОГО ПРОИЗВОДСТВА

ЯНВАРЬ – ОКТЯБРЬ 2023 ГОДА В % К ЯНВАРЮ – ОКТЯБРЮ 2022 ГОДА



Индекс промышленного производства

▲ 105,4



Добыча полезных ископаемых

▼ 84,2



Обрабатывающие производства

▲ 108,9



Обеспечение электроэнергией, газом и паром; кондиционирование воздуха

▼ 94,2



Водоснабжение; водоотведение, организация сбора и утилизации отходов, деятельность по ликвидации загрязнений

▼ 95,2



По отдельным видам обрабатывающих производств

Производство автотранспортных средств, прицепов и полуприцепов		149,8
Производство компьютеров, электронных и оптических изделий		137,2
Производство машин и оборудования, не включенных в другие группировки		135,8
Производство готовых металлических изделий, кроме машин и оборудования		133,7
Производство пищевых продуктов		106,1
Производство металлургическое		104,8
Производство резиновых и пластмассовых изделий		100,9
Производство химических веществ и химических продуктов		99,4
Производство прочей неметаллической минеральной продукции		91,2



# СЕЛЬСКОЕ ХОЗЯЙСТВО

ЯНВАРЬ – ОКТЯБРЬ 2023 ГОДА

Валовой сбор сельскохозяйственных культур  
в первоначально-оприходованном весе  
на 01.11.2023 года, тыс. тонн



Зерновые  
и зернобобовые  
культуры

**16 049,1**

в % к соответствующей  
дате предыдущего года

▲ **106,5%**



Подсолнечник

**2 119,1**

▲ **147,4%**



Картофель

**365,6**

▲ **100,2%**



Овощи всего

**526,3**

▲ **121,6%**

Производство основных видов  
продукции животноводства,  
тыс. тонн



Мясо  
(скот и птица на убой  
в живом весе)

**313,6**

к январю - октябрю  
2022 года

▲ **100,1%**



Молоко

**952,5**

▲ **100,3%**

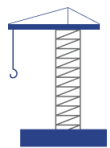


Яйца, млн шт.

**1 340,8**

▼ **96,1%**

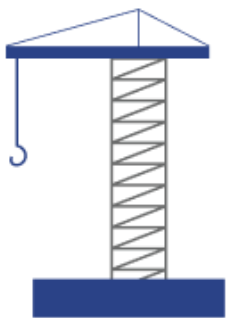




# СТРОИТЕЛЬСТВО

ЯНВАРЬ – ОКТЯБРЬ 2023 ГОДА

Объем работ, выполненных по виду деятельности  
«Строительство»



**226 938,3**

млн руб.

**▲ 110,4%**

к январю – октябрю 2022 года \*

Ввод в действие общей площади жилых домов  
с учетом жилых домов, построенных на земельных  
участках для ведения садоводства



**2 359,9**

ТЫС. КВ. М

к январю – октябрю 2022 года

**▲ 103,3%**

в том числе индивидуальными застройщиками:



**1 478,0**

ТЫС. КВ. М

**▲ 106,3%**



# ДЕЯТЕЛЬНОСТЬ АВТОМОБИЛЬНОГО ТРАНСПОРТА


 ЯНВАРЬ – ОКТЯБРЬ 2023 ГОДА

**9 112,4** ТЫС. ТОНН

Перевезено грузов

**▲ 125,9%**

к январю – октябрю 2022 года



**172,9** МЛН ЧЕЛОВЕК

Перевезено пассажиров

**▼ 92,7%**

к январю – октябрю 2022 года



**2 700,3** МЛН Т-КМ

Грузооборот

**▲ 118,8%**

к январю – октябрю 2022 года



**1 569,5** МЛН ПАСС.-КМ

Пассажиροоборот

**▼ 93,6%**

к январю – октябрю 2022 года





# ОБОРОТ РОЗНИЧНОЙ ТОРГОВЛИ

ЯНВАРЬ – ОКТЯБРЬ 2023 ГОДА



## 1 216 654,9

млн руб.

Оборот розничной торговли по всем каналам реализации

### ▲ 109,7%

к январю – октябрю 2022 года\*

Оборот розничной торговли торгующих организаций и индивидуальных предпринимателей вне рынка

## 1 135 053,0

млн руб.

### ▲ 110,5%

к январю – октябрю 2022 года\*

Продажа товаров на розничных рынках и ярмарках

## 81 601,9

млн руб.

### 100,0%

к январю – октябрю 2022 года\*

Оборот розничной торговли



Пищевые продукты, включая напитки, и табачные изделия

## 587 073,9

млн руб.

к январю – октябрю 2022 года\*

### ▲ 109,6%



Непродовольственные товары

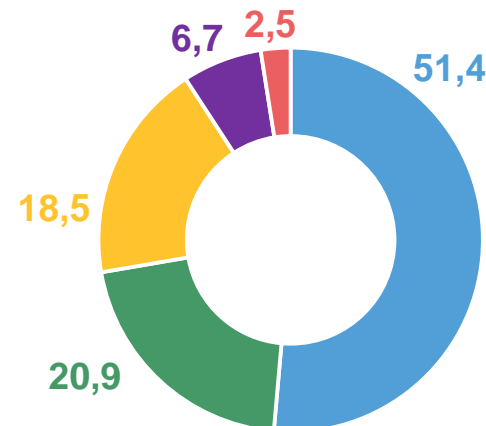
## 629 581,1

млн руб.

### ▲ 109,9%

Формирование оборота розничной торговли

(в % к итогу)




- Организации, не относящиеся к субъектам малого и среднего предпринимательства
- Малые предприятия
- Индивидуальные предприниматели вне рынка
- Продажа товаров на розничных рынках и ярмарках
- Субъекты среднего предпринимательства



# ОБЪЕМ ПЛАТНЫХ УСЛУГ НАСЕЛЕНИЮ

ЯНВАРЬ – ОКТЯБРЬ 2023 ГОДА

Всего оказано платных услуг



## 299 742,5

млн руб.

### ▲ 104,8%

к январю – октябрю 2022 года \*

По отдельным видам услуг







# ИНДЕКСЫ ЦЕН И ТАРИФОВ

ОКТАБРЬ 2023 ГОДА В % К ДЕКАБРЮ 2022 ГОДА



Индекс  
потребительских цен

105,4



Сводный индекс цен на продукцию  
(затраты, услуги) инвестиционного  
назначения

113,2



Индекс цен производителей  
промышленных товаров, реализуемых  
на внутренний рынок

108,8



Индекс цен производителей  
на строительную продукцию

109,6



Индекс цен производителей  
сельскохозяйственной продукции

101,1



Индекс тарифов на грузовые  
перевозки

109,7





# ИНДЕКСЫ ЦЕН

ОКТАБРЬ 2023 ГОДА В % К ДЕКАБРЮ 2022 ГОДА

## Индексы цен производителей промышленных товаров, реализуемых на внутренний рынок



Индекс цен производителей промышленных товаров, реализуемых на внутренний рынок

**108,8**



Добыча полезных ископаемых

**121,0**



Обработывающие производства

**109,0**



Обеспечение электроэнергией, газом и паром; кондиционирование воздуха

**106,5**



Водоснабжение; водоотведение, организация сбора и утилизации отходов, деятельность по ликвидации загрязнений

**102,9**

## Индексы потребительских цен



Все товары и услуги

**105,36**



Все товары

**105,25**



Продовольственные товары

**106,59**



Непродовольственные товары

**103,71**



Услуги

**105,76**





# ОБОРОТ ОРГАНИЗАЦИЙ

ЯНВАРЬ – ОКТЯБРЬ 2023 ГОДА



Всего по обследуемым видам  
экономической деятельности

## 5 380,6

млрд рублей

## ▲ 125,8%

к январю – октябрю 2022 года

### По отдельным видам экономической деятельности

	млрд рублей	к январю – октябрю 2022 года		млрд рублей	к январю – октябрю 2022 года
 Торговля оптовая и розничная; ремонт автотранспортных средств и мотоциклов	2 642,2	▲ 128,3%	 Деятельность профессиональная, научная и техническая	63,6	▲ 133,0%
 Промышленные виды деятельности	1 727,2	▲ 115,2%	 Деятельность в области информации и связи	59,9	▲ 109,7%
 Строительство	262,1	▲ в 2,2 р.	 Деятельность гостиниц и предприятий общественного питания	52,1	▲ в 2,0 р.
 Транспортировка и хранение	245,4	▲ 129,8%	 Деятельность по операциям с недвижимым имуществом	48,0	▲ 132,0%
 Сельское, лесное хозяйство, охота, рыболовство и рыбоводство	165,4	▲ 106,7%	 Деятельность в области здравоохранения и социальных услуг	45,2	▲ 121,7%





# ФИНАНСЫ ОРГАНИЗАЦИЙ

ЯНВАРЬ – СЕНТЯБРЬ 2023 ГОДА\*



Сальдированный финансовый результат организаций

**247 510,7**

млн руб.



Прибыль организаций

**275 433,4**

млн руб.



Убыток организаций

**27 922,7**

млн руб.

в общем числе организаций



Удельный вес прибыльных организаций

**77,1%**



Удельный вес убыточных организаций

**22,9%**

## Прибыль организаций по отдельным видам экономической деятельности

млн руб.





# СРЕДНЕМЕСЯЧНАЯ НОМИНАЛЬНАЯ НАЧИСЛЕННАЯ ЗАРАБОТНАЯ ПЛАТА

ЯНВАРЬ – СЕНТЯБРЬ 2023 ГОДА\*



Среднемесячная номинальная начисленная заработная плата одного работника

**50 288,3**  
руб.

к январю – сентябрю 2022 года

**▲ 115,5%**



Реальная начисленная заработная плата, к январю – сентябрю 2022 года

**▲ 108,9%**

По отдельным видам экономической деятельности

Вид экономической деятельности	руб.
Деятельность финансовая и страховая	82 871,3
Деятельность в области информации и связи	69 771,3
Деятельность профессиональная, научная и техническая	65 996,5
Добыча полезных ископаемых	62 105,6
Обеспечение электрической энергией, газом и паром; кондиционирование воздуха	61 096,0
Обрабатывающие производства	58 549,9
Транспортировка и хранение	55 034,6
Деятельность в области культуры, спорта, организации досуга и развлечений	47 761,1
Строительство	47 740,8
Сельское, лесное хозяйство, охота, рыболовство и рыбоводство	46 229,4
Торговля оптовая и розничная; ремонт автотранспортных средств и мотоциклов	43 213,4
Деятельность в области здравоохранения и социальных услуг	43 209,9
Образование	39 146,0
Водоснабжение; водоотведение, организация сбора и утилизации отходов, деятельность по ликвидации загрязнений	38 512,6

# ПРОСРОЧЕННАЯ ЗАДОЛЖЕННОСТЬ ПО ЗАРАБОТНОЙ ПЛАТЕ

НА 01.11.2023 ГОДА



## 8 217

тыс. руб.

Просроченная задолженность по заработной плате

к предыдущему месяцу

## 100,0%



## 67

человек

Работники, перед которыми имеется просроченная задолженность по заработной плате

к предыдущему месяцу

## 100,0%

### Просроченная задолженность по заработной плате сформировалась:



По организациям с основным видом деятельности «Обрабатывающие производства»;



По организациям, находящимся в процессе конкурсного производства;



Из-за отсутствия собственных средств.



# ЗАНЯТОСТЬ И БЕЗРАБОТИЦА\*

НАСЕЛЕНИЕ В ВОЗРАСТЕ 15 ЛЕТ И СТАРШЕ В СРЕДНЕМ В АВГУСТЕ – ОКТЯБРЕ 2023 ГОДА



ТЫС. ЧЕЛОВЕК

Численность рабочей силы


**2 220,3**

Численность занятых

**2 154,6**

Численность безработных

**65,7**



Уровень безработицы

**3,0%**

Уровень зарегистрированной  
безработицы\*\*

**0,4%**

Число незанятых, зарегистрированных  
в службе занятости, на 100 вакансий  
на конец периода\*\*

**19**  
человек

\* По данным выборочного обследования рабочей силы.

\*\* По данным Управления государственной службы занятости населения Ростовской области, на конец периода.